Анализ результатов государственной итоговой аттестации обучающихся, освоивших образовательные программы среднего общего образования.

В 2021-2022 учебном году выпускники 11-го класса сдавали 2 обязательных экзамена – русский язык (ЕГЭ), математика (ЕГЭ по двум уровням Базовый и Профильный). Предметы: информатика и ИКТ, физика, английский язык, история, обществознание, химия, биология, выбранные выпускниками в качестве экзаменов по выбору сдавались в ЕГЭ. Поэтому главная задача перед педколлективом и обучающимися стояла в том, чтобы, используя разнообразные методы и формы учебной и внеучебной деятельности добиться значительного повышения уровня качества знаний учащихся по каждому предмету, делая акцент на целенаправленную подготовку к экзаменам в форме ЕГЭ.

Анализ полученных высоких баллов (80-100) на ЕГЭ 2021-2022

Русский язык		Математика		Физика		Химия		Информатика		Биология		История		География		Английский язык		Обществознание		Литература		2022
Всего	80-100	Всего	80-100	Всего	80-100	Всего	80-100	Всего	80-100	Всего	80-100	Всего	80-100	Всего	80-100	Всего	80-100	Всего	80-100	Всего	80-100	%
31	13	20	2	3	1	1	1	5	0	1	0	2	1	0	0	7	2	21	8	0	0	31

Результаты экзамена по русскому языку:

Класс	Учитель	Кол-во в классе	Кол-во сдававших	Успеваемость	Средний балл по школе	Наивысший балл по школе	Наименьший балл по школе
11-а	Бондаренко Л.И.	31	31	100	75,8	96	48

По школе самый высокий балл набрали Крикунова А., Рыбалкина А., Маликова Д. получила 96 баллов, а низкий Шеховцова Е. – 48 баллов.

Порог успешности переступили все учащиеся.

Диаграмма среднего балла по русскому языку за четыре года

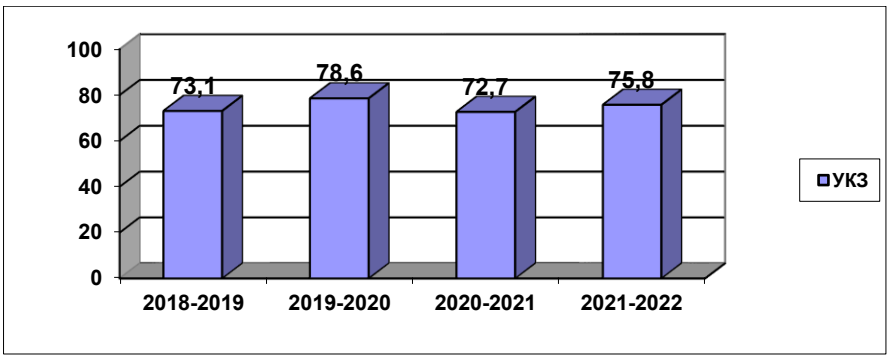

Результаты государственного экзамена по математике (Профиль)

Класс	Учитель	Кол-во в классе	Кол-во сдававших	Успеваемость	Средний балл по школе	Наивысшая отметка по школе	Наименьшая отметка по школе
11-а	Климкина Ю.А.	31	20	95	59,6	76	27

Результаты государственного экзамена по математике (База):

Класс	Учитель	Кол-во в классе	Кол-во сдававших	Успеваемость	Средний балл по школе	Наивысшая отметка по школе	Наименьшая отметка по школе
11-а	Климкина Ю.А.	31	11	100	4,5	5	4

По школе самый высокий балл из числа сдававших экзамен набрала Кидовский А. 76, а низкий Шаповалова Д. – 27 балла.

Диаграмма среднего балла по математике за четыре года(П)

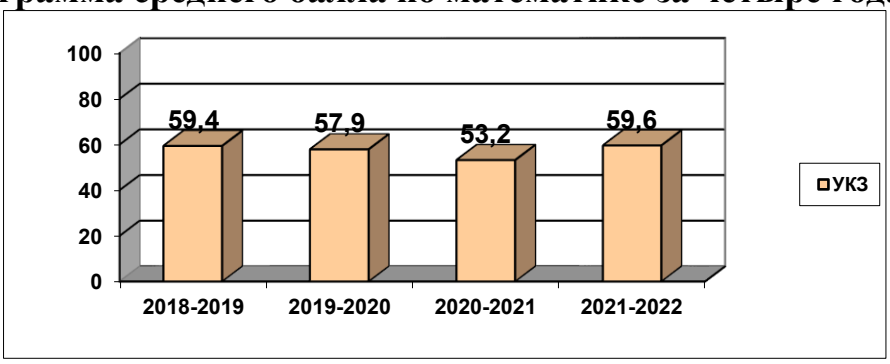

Диаграмма среднего балла по математике за четыре года(Б)

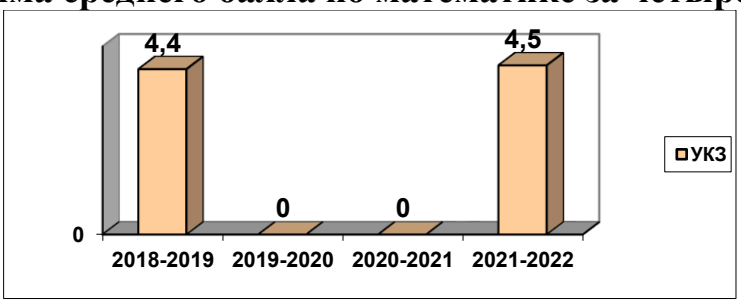

Сдавая экзамены по выбору в форме ЕГЭ по информатике и ИКТ, обществознанию, английскому языку, физике, истории, биологии, химии, обучающиеся школы подтвердили хороший уровень знаний по данным предметам. Так все обучающиеся, сдававшие предметы по выбору переступили порог успешности, и средний балл по школе выше среднего балла по городу.

Для итоговой аттестации в 2021-2022 уч. году обучающиеся 11-а класса выбрали 7 предметов для экзамена по выбору.

Физика:

Класс	Учитель	Кол-во в классе	Кол-во сдававших	Успеваемость	Средний балл по школе	Наивысший балл по школе	Наименьший балл по школе
11-а	Кравченко Н.И.	31	3	100	57,3	80	43

Наилучший результат по школе показала Косяченко Д, набрав 80 баллов, самый низкий балл – 43, набрал Козлов М. Эти обучающиеся составляют 9,6% от числа выпускников.

Диаграмма среднего балла по физике за четыре года

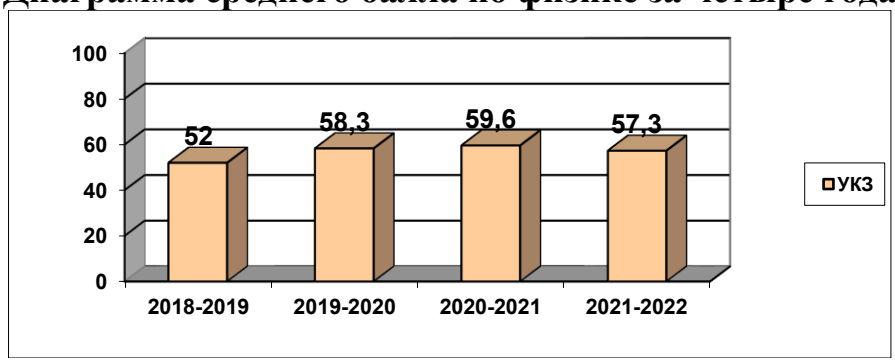

Химия:

Класс	Учитель	Кол-во в классе	Кол-во сдававших	Успеваемость	Средний балл по школе	Наивысший балл по школе	Наименьший балл по школе
11-а	Кочкина С.Н.	31	1	100	86	86	86

Обучающийся, выбравший экзамен по химии, набрал 86 баллов – Габбасов Р. Он составляет 3% от числа выпускников.

Диаграмма среднего балла по химии за четыре года

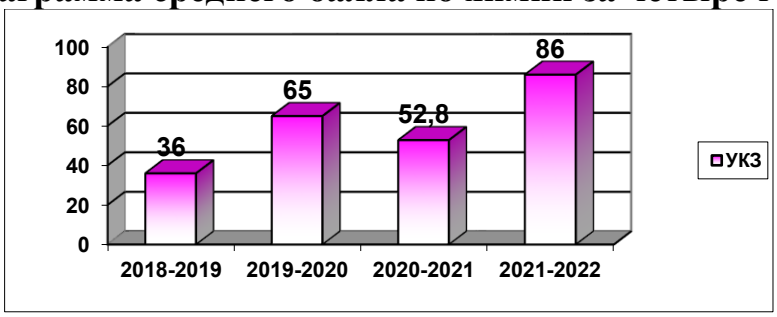

Информатика и ИКТ:

Класс	Учитель	Кол-во в классе	Кол-во сдававших	Успеваемость	Средний балл по школе	Наивысший балл по школе	Наименьший балл по школе
11-а	Зенцова Н.П.	31	5	100	57,4	67	46

Наилучший результат по школе показали Волошин Д, Крикунова А. набрав 76 баллов, самый низкий балл – 46, набрал Валуйский Н. Эти обучающиеся составляют 16% от числа выпускников.

Диаграмма среднего балла по информатике и ИКТ за четыре года

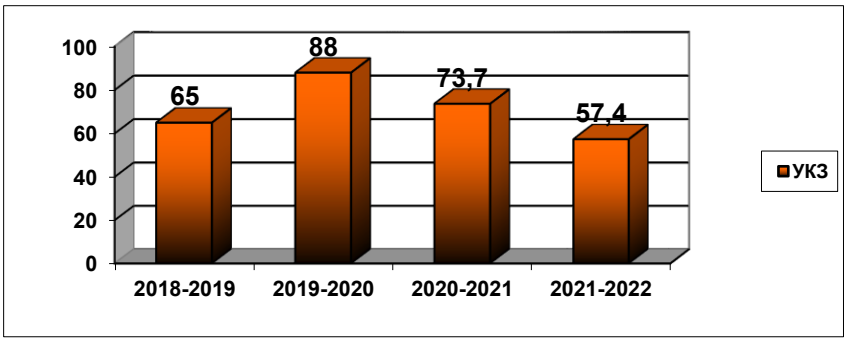

Биология:

Класс	Учитель	Кол-во в классе	Кол-во сдававших	Успеваемость	Средний балл по школе	Наивысший балл по школе	Наименьший балл по школе
11-а	Низамова М.В.	31	1	100	45	45	45

Обучающийся, выбравший экзамен по химии, набрал 45 баллов – Габбасов Р. Он составляет 3% от числа выпускников.

Диаграмма среднего балла по биологии за четыре года

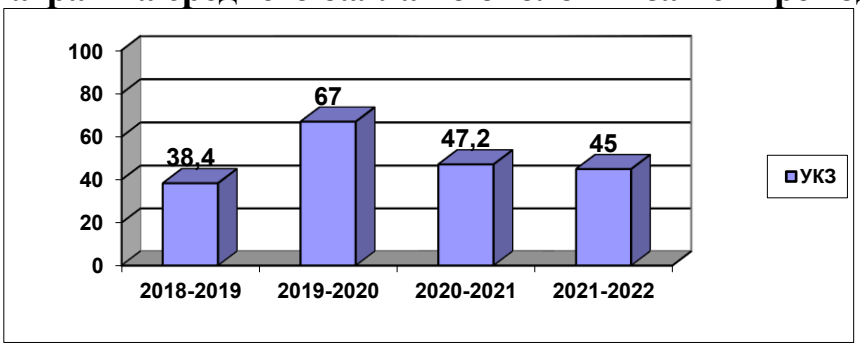

История:

Класс	Учитель	Кол-во в классе	Кол-во сдававших	Успеваемость	Средний балл по школе	Наивысший балл по школе	Наименьший балл по школе
11-а	Воронцова О.Ю.	31	2	100	67,5	81	54

Шеховцова Е. набрала наименьшее количество баллов по школе – 54, а высший балл по школе получил Поталов А. – 81. Все обучающиеся, сдававшие историю, составляют 6% от числа выпускников.

Диаграмма среднего балла по истории за четыре года

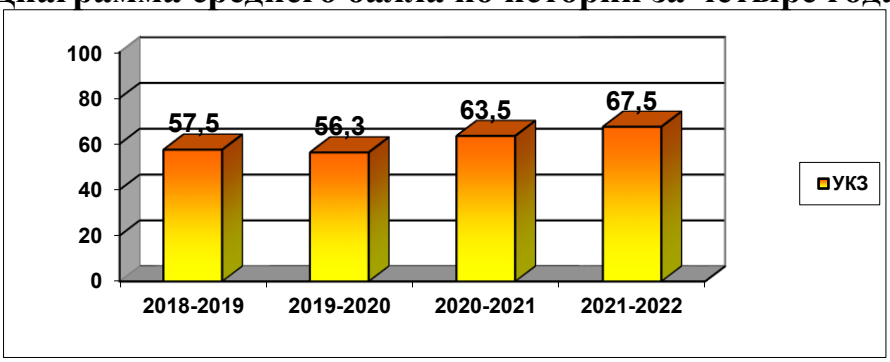

Английский язык:

Класс	Учитель	Кол-во в классе	Кол-во сдававших	Успеваемость	Средний балл	Средний балл по школе	Наивысший балл по школе	Наименьший балл по школе
11-а	Лазурко Ю.В.	31	4	100	64,3	64,9	92	39
11-а	Юнгман С.Н.	31	3	100	65,7			

Порог успешности переступили все выпускники. Высший балл по школе получила Емельянова И. – 92, наименьший балл -39, Болбат Г. Они составляют 22,5% от числа выпускников.

Диаграмма среднего балла по английскому языку за четыре года

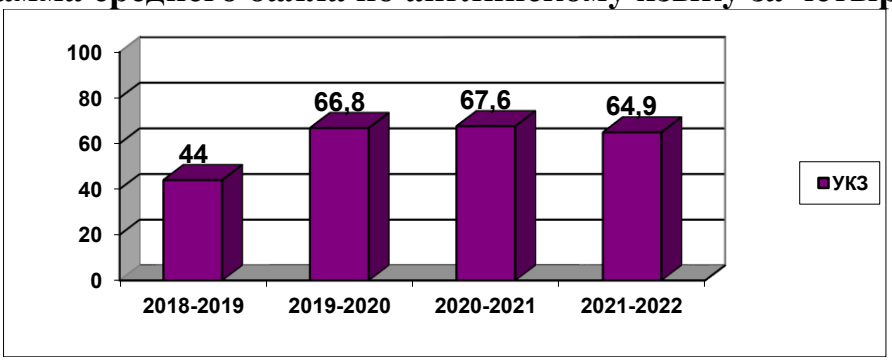

Обществознание:

Класс	Учитель	Кол-во в классе	Кол-во сдававших	Успеваемость	Средний балл по школе	Наивысший балл по школе	Наименьший балл по школе
11-а	Куликова А.И.	31	21	100	74,1	94	53

Наилучший результат по школе показала Бабаева А., набрав 94 балла, минимальный балл по школе набрал Качарян Н. – 53 балл. Обучающиеся, выбравшие экзамен составляют 67,7% от числа выпускников.

Диаграмма среднего балла по обществознанию за четыре года

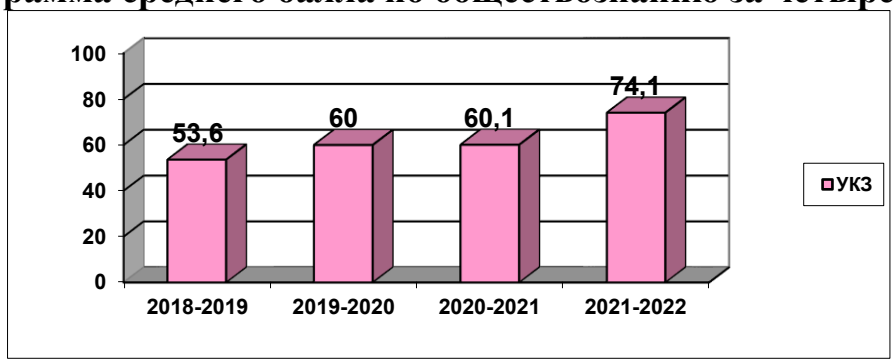

ДЕРЕВЯНКО ТАТЬЯНА ЮРЬЕВНА

Digitally signed by ДЕРЕВЯНКО ТАТЬЯНА ЮРЬЕВНА
Date: 2023.01.23 13:28:07 +03'00'